
















# SYSTEMPAKETE DACH

## SOLARTHERMIE

SYSTEMPAKETE DACH – Ziegeleindeckung – Einreihig		Lieferzeit <sup>1)</sup>
 👤 bis 👤 <sup>1)</sup>	<b>SRK Kollektorfeld 2x1 ZIE SRK 10/20</b> Kollektorfeld einreihig mit zwei Kollektoren nebeneinander angeordnet, Anschluss-Set SRK sowie ein Verbindungstück SRK zur Verrohrung des Kollektorfeldes, inkl. Eindeckrahmen und Montagematerial für Ziegeleindeckung. Bruttofläche 4,26 m <sup>2</sup> Ausreichend für 2- bis 4-Personenhaushalt zur Warmwassererzeugung.*	5
 👤 bis 👤 <sup>1)</sup>	<b>SRK Kollektorfeld 3x1 ZIE SRK 10/20</b> Kollektorfeld einreihig mit drei Kollektoren nebeneinander angeordnet, Anschluss-Set SRK sowie zwei Verbindungstücke SRK zur Verrohrung des Kollektorfeldes, inkl. Eindeckrahmen und Montagematerial für Ziegeleindeckung. Bruttofläche 6,39 m <sup>2</sup> Ausreichend für 2- bis 7-Personenhaushalt zur Warmwassererzeugung.*	5
 👤 bis 👤 <sup>1)</sup>	<b>SRK Kollektorfeld 4x1 ZIE SRK 10/20</b> Kollektorfeld einreihig mit vier Kollektoren nebeneinander angeordnet, Anschluss-Set SRK sowie drei Verbindungstücke SRK zur Verrohrung des Kollektorfeldes, inkl. Eindeckrahmen und Montagematerial für Ziegeleindeckung. Bruttofläche 8,52 m <sup>2</sup> Ausreichend für 4- bis 8-Personenhaushalt zur Warmwassererzeugung.*	5
 👤 bis 👤 <sup>1)</sup>	<b>SRK Kollektorfeld 5x1 ZIE SRK 10/20</b> Kollektorfeld einreihig mit fünf Kollektoren nebeneinander angeordnet, Anschluss-Set SRK sowie vier Verbindungstücke SRK zur Verrohrung des Kollektorfeldes, inkl. Eindeckrahmen und Montagematerial für Ziegeleindeckung. Bruttofläche 10,65 m <sup>2</sup> Ausreichend für 5- bis 9-Personenhaushalt zur Warmwassererzeugung.*	5
 👤 bis 👤 <sup>2)</sup>	<b>SRK Kollektorfeld 6x1 ZIE SRK 10/20</b> Kollektorfeld einreihig mit sechs Kollektoren nebeneinander angeordnet, Anschluss-Set SRK sowie fünf Verbindungstücke SRK zur Verrohrung des Kollektorfeldes, inkl. Eindeckrahmen und Montagematerial für Ziegeleindeckung. Bruttofläche 12,78 m <sup>2</sup> Ausreichend für 2- bis 5-Personenhaushalt zur Heizungsunterstützung, ca. 80m <sup>2</sup> .*	5
<sup>1)</sup> Warmwassererzeugung <sup>2)</sup> Heizungsunterstützung	*Richtwert bei Südausrichtung und 45° Dachneigung	

SYSTEMPAKETE DACH – Ziegeleindeckung – Zweireihig		Lieferzeit <sup>1)</sup>
 	<b>SRK Kollektorfeld 2x2 ZIE SRK 10/20</b> Kollektorfeld zweireihig mit zwei Kollektoren nebeneinander angeordnet, Anschluss-Set SRK, Solarflex-Rohr SRK DN 12 mit 2,5 m sowie zwei Verbindungstücke SRK zur Verrohrung des Kollektorfeldes, inkl. Eindeckrahmen und Montagematerial für Ziegeleindeckung. Bruttofläche 8,52 m <sup>2</sup> Ausreichend für 4- bis 8-Personenhaushalt zur Warmwassererzeugung.*	5
 	<b>SRK Kollektorfeld 3x2 ZIE SRK 10/20</b> Kollektorfeld zweireihig mit drei Kollektoren nebeneinander angeordnet, Anschluss-Set SRK, zwei T-Stücke mit Verlängerung DN12 sowie vier Verbindungstücke SRK zur Verrohrung des Kollektorfeldes, inkl. Eindeckrahmen und Montagematerial für Ziegeleindeckung. Bruttofläche 12,78 m <sup>2</sup> Ausreichend für 2- bis 5-Personenhaushalt zur Heizungsunterstützung, ca. 85 m <sup>2</sup> .*	5
 	<b>SRK Kollektorfeld 4x2 ZIE SRK 10/20</b> Kollektorfeld zweireihig mit vier Kollektoren nebeneinander angeordnet, Anschluss-Set SRK, zwei T-Stücke mit Verlängerung DN12 sowie sechs Verbindungstücke SRK zur Verrohrung des Kollektorfeldes, inkl. Eindeckrahmen und Montagematerial für Ziegeleindeckung. Bruttofläche 17,04 m <sup>2</sup> Ausreichend für 2- bis 5-Personenhaushalt zur Heizungsunterstützung, ca. 130 m <sup>2</sup> .*	5
 	<b>SRK Kollektorfeld 5x2 ZIE SRK 10/20</b> Kollektorfeld zweireihig mit fünf Kollektoren nebeneinander angeordnet, Anschluss-Set SRK, zwei T-Stücke mit Verlängerung DN12 sowie acht Verbindungstücke SRK zur Verrohrung des Kollektorfeldes, inkl. Eindeckrahmen und Montagematerial für Ziegeleindeckung. Bruttofläche 21,30 m <sup>2</sup> Ausreichend für 4- bis 8-Personenhaushalt zur Heizungsunterstützung, ca. 170 m <sup>2</sup> .*	5
 	<b>SRK Kollektorfeld 6x2 ZIE SRK 10/20</b> Kollektorfeld zweireihig mit sechs Kollektoren nebeneinander angeordnet, zwei Anschluss-Sets SRK, zwei T-Stücke mit Verlängerung DN12, zwei T-Stücke SRK sowie sechs Verbindungstücke SRK zur Verrohrung des Kollektorfeldes, inkl. Eindeckrahmen und Montagematerial für Ziegeleindeckung. Bruttofläche 25,56 m <sup>2</sup> Ausreichend für 5- bis 9-Personenhaushalt zur Heizungsunterstützung, ca. 210 m <sup>2</sup> .*	5
<sup>1)</sup> Warmwassererzeugung <sup>2)</sup> Heizungsunterstützung	*Richtwert bei Südausrichtung und 45° Dachneigung	